



Restair® - Från Nordens ledande trappstillverkare. Tillverkat i Sverige.

Förnya din trappa!

Med ReStair® trapprenovering från Nordens ledande trappstillverkare gör du din trappa som ny igen. Vi har tillverkat fler trappor än någon annan tillverkare i Norden och har tagit vara på vår erfarenhet när vi utvecklat ReStair®.

Våra renoveringssteg är 9 mm tjocka. Det gör att de bidrar till en ökad stabilitet samtidigt som de också är slipbara. Du får med andra ord "två renoveringar i en". Materialet är också tillräckligt tjockt för att minska risken för framtida problem – utan att bli så tjockt att man upplever problem med varierande steghöjd eller att stegen ser klumpiga ut. Välj mellan ek och ask med olika ytbehandlingar. Du kan även köpa Restair® obehandlad.

Planstegsskivorna levereras med förmonterade trappnosar som finns i tre olika utföranden. Varje skiva räcker normalt till två plansteg. Restair®-systemet innehåller också sättstegsskivor om du har en tät trappa (vertikala skivor mellan planstegen). Sättstegsskivorna kan levereras i vitmålad mdf eller i samma utförande som planstegen. Framkanten täcker i stegtjocklekar upp till 40 mm eller 50 mm.



Ask (mattlack)



Ek (mattlack)



Fk 1



Fk 2



Fk 3



Plansteget räcker till två steg.

ReStair® Trapprenoveringssystem:

- Plansteg med dubbel trappnos
- Sättsteg – För täta trappor
- Bakkantlist – För öppna trappor
- Monteringslim

! Att tänka på

Att renovera trappan löser troligen inte problem med exempelvis knarr. Om din trappa låter – fråga din återförsäljare om råd.

Använd alltid det lim som levereras tillsammans med renoveringssatsen.

Vi erbjuder matchande vägghandledare enligt dina önskemål!

Gör det själv!

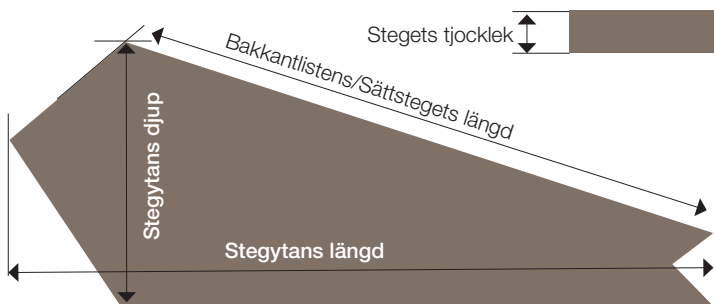
Är du en van gör-det-självare? Då kan du montera ReStair själv. Börja med att mäta din trappa steg för steg och fyll i tabellen till höger. Mät även avståndet mellan planstegen om du har en tät trappa och behöver sättstegsbeklädnad.

Du kan förvandla en öppen trappa till en tät med ett sättstegskit som finns som tillbehör.

Fyll sedan i ditt val av träslag och ytbehandling nedan.

För beställning av måttanpassad handledare till din trappa ber vi dig tala med din återförsäljare. Besök gärna vår trappwebb drömrappor.se för inspiration.

Så mäter du stegen i din trappa:




| | | | | | |
|----------|--------------------------|--------------------------|--------------------------|--------------------------|--------------------------|
| | Obh. | Olja | Lack | Lasyr | Vitmålad mdf |
| Ek | <input type="checkbox"/> | <input type="checkbox"/> | <input type="checkbox"/> | | |
| Ask | <input type="checkbox"/> | <input type="checkbox"/> | <input type="checkbox"/> | <input type="checkbox"/> | |
| Sättsteg | <input type="checkbox"/> | <input type="checkbox"/> | <input type="checkbox"/> | <input type="checkbox"/> | <input type="checkbox"/> |

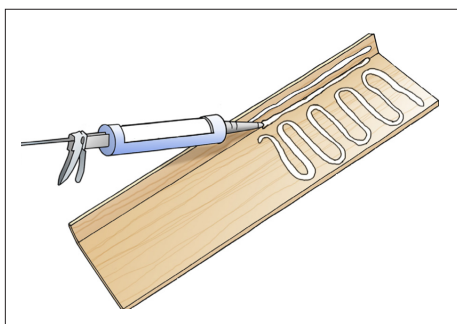
| Steg | Stegyta längd (mm) | Stegyta djup (mm) | Bakkantlist/Sättsteg (mm) |
|------------------|--------------------|-------------------|---------------------------|
| 1 | | | |
| 2 | | | |
| 3 | | | |
| 4 | | | |
| 5 | | | |
| 6 | | | |
| 7 | | | |
| 8 | | | |
| 9 | | | |
| 10 | | | |
| 11 | | | |
| 12 | | | |
| 13 | | | |
| 14 | | | |
| 15 | | | |
| 16 | | | |
| 17 | | | |
| 18 | | | |
| 19 | | | |
| 20 | | | |
| Sättstegshöjd | | | |
| Trappnos | Fk1 | Fk2 | Fk3 |
| Stegets tjocklek | | | |

Enkelt att montera.

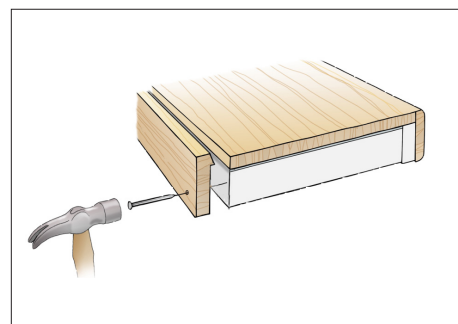
Om underlaget är ojämnt måste detta slipas innan ReStair®-skivorna monteras. Tänk också på att ev. målning av vanger och intilliggande väggar bör utföras innan montage påbörjas. Fullständig monteringsbeskrivning följer med vid leverans



Mät noggrant och såga till steget.



Ev. finjustera steget och lämna 1 mm vid varje sida. Sprid ut limmet och montera. Vid behov, tyng eller tvinga ner steget.



Öppen trappa. Kapa till bakkantlist, limma, spika eller skruva fast. Tät trappa – mät och såga till sättsteget innan du monterar det ovanpåliggande plansteget. Foga ev. springor med par-kettkitt eller mjukfog.



ReStair® är ett registrerat varumärke som ägs av Trätrappor Norsjö AB, Nordens största trappfabrik. Alla ReStair®-produkter tillverkas i Sverige och säljs av återförsäljare över hela Norden.

Trätrappor Norsjö AB | www.restair.se